



FOUNTAINÉ PAJOT®
SAILING CATAMARANS

ISLA 40



Spezifikation & Preisliste



FIRSTCLASS
YACHTING

First Class Yachting GmbH

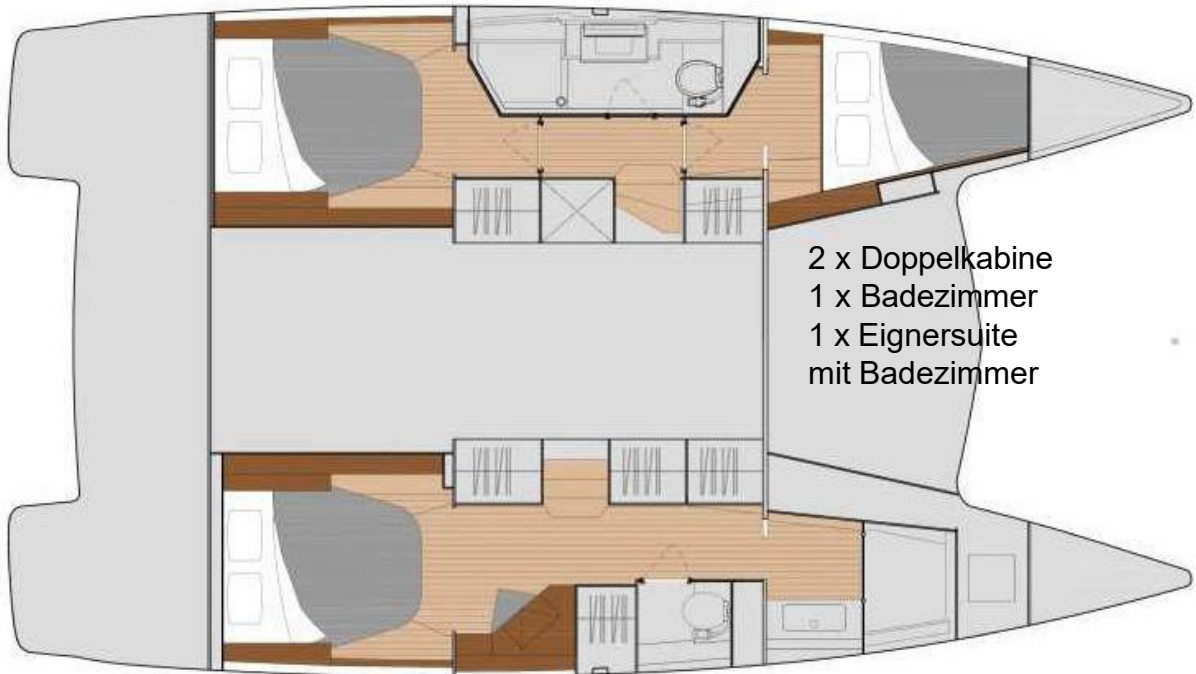
Krösliner Straße 9 • 17438 Wolgast

Mobil +49 1525 1575614

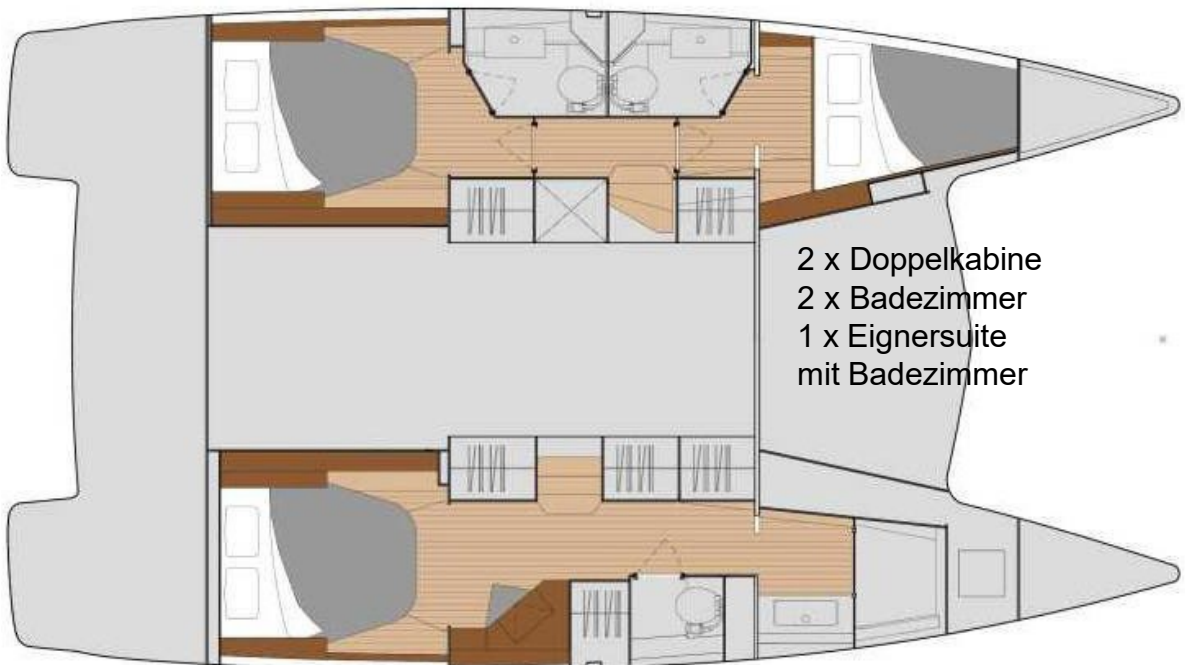
www.first-class-yachting.de • mail@first-class-yachting.de

ISLA 40

ISLA 40 Maestro 2 – 3 Kabinen, 2 Bäder



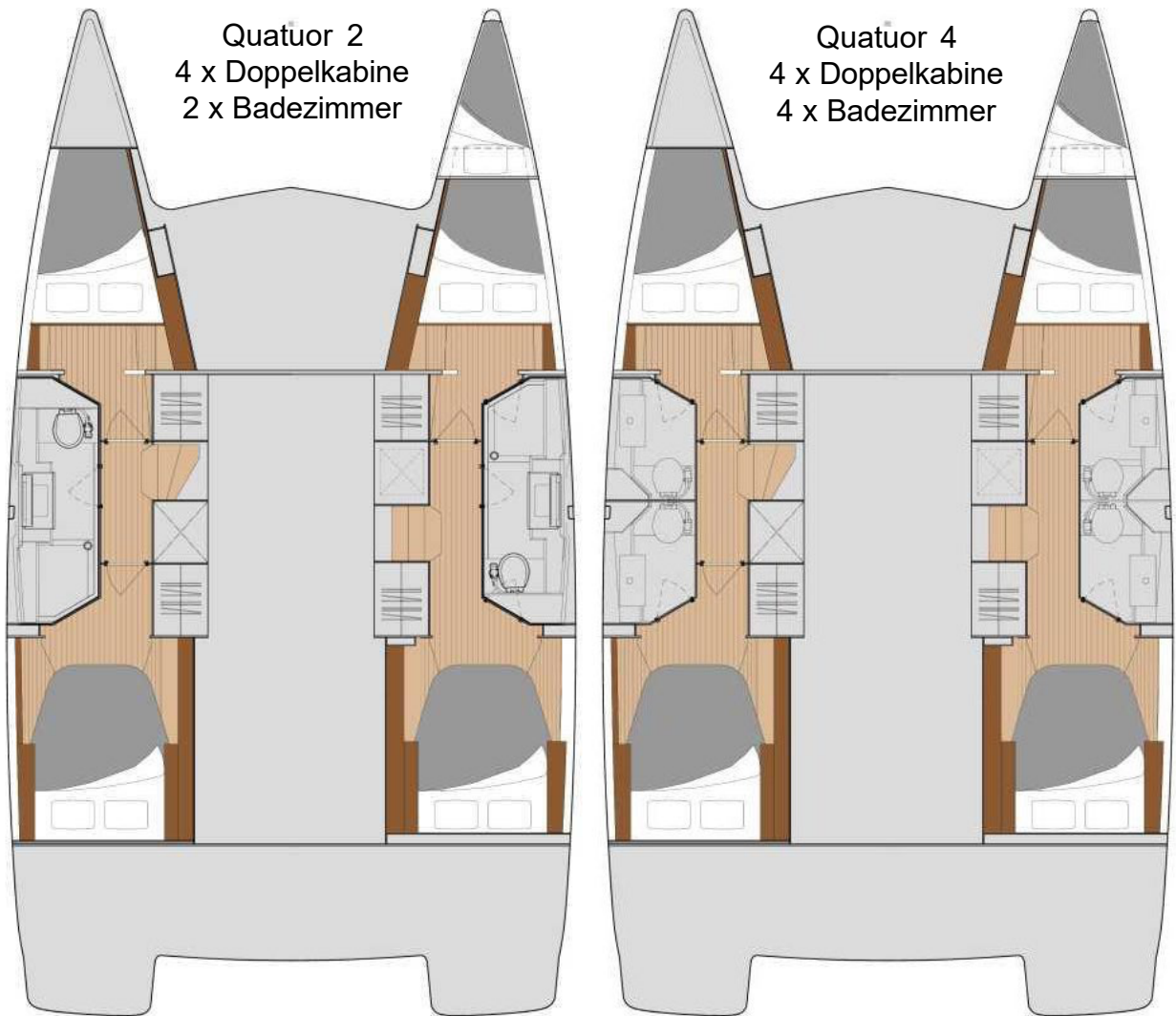
ISLA 40 Maestro 3 – 3 Kabinen, 3 Bäder



ISLA 40

ISLA 40 Quatuor 2 – 4 Kabinen, 2 Bäder

ISLA 40 Quatuor 4 – 4 Kabinen, 4 Bäder



Länge: 11,93 m

Breite: 6,63 m

Tiefgang: 1,20 m

Verdrängung: ca. 9,5 t

Großsegelfläche: 58 m²

Genuafläche: 37 m²

Motoren: 2 x 20 PS

Wassertank: 2 x 265 Liter

Dieseltank: 300 Liter

CE-Zertifizierung:
A: 8 Personen
B: 11 Personen
C: 15 Personen
D: 20 Personen

Architekten: Berret-Racoupeau
Yacht Design

Standardausstattung ISLA 40

(Version Grand Large)

Salon

- Zugang über Plexiglas-Schiebetür
- Panoramablick durch große Frontscheiben und hintere Fensterscheibe; Decksfenster
- Sofa-Sitzbank für 6 Personen, Couchtisch
- Große Staubox unter Sitzbank
- LED Beleuchtung

Pantry

- Offene Küche Richtung Cockpit durch Schiebetür
- Spülarbeitsfläche mit synthetischer Oberfläche
- Edelstahl Doppelspüle mit Mischbatterie für Warm-/Kaltwasser
- Großer Spülenunterschrank
- integrierter Müllschlucker
- 3-flammiger Gasherd
- Vier Schubladen, eine davon für Besteck
- 144 l Kühlschrank (12 V) mit Schubladen und Eckschrank darüber
- LED Beleuchtung

Cockpit

- Geschützt durch großes festes Bimini
- nahtloser Übergang von Salon ins Cockpit
- Sitzbank
- Teaktisch für 8 Personen
- Durchreiche zur Pantry via Schiebefenster
- Staufächer unter den Sitzbänken
- Beleuchtung durch wasserdichte LED Spotlights

Steuerstand

- Doppelsteuersitz
- Instrumentenkonsole
- Fallentasche
- Zugang vom Cockpit über eine Treppe
- Treppe zur Flybridge

Bug

- Großes Staufach für Anker und Gasflasche
- Zugang zu Technikraum und Frischwassertanks

Motorräume

- Zugang zu Motorenräume über Decksluken
- Schallisierung
- Neon-Beleuchtung

Motoren

- 2 x 20 PS mit Saildrive
- 2 x 2-Blatt Festpropeller
- Seewasserfilter
- 2-Kreiskühlung
- Betriebsstundenzähler
- Dieseltank mit elektr. Füllstandsanzeige
- Dieselfilter / Wasserabscheider und je ein Dieselfilter / Motor
- Schließventile für Tanks

Sanitär

- Frischwassertanks mit elektrischem Geber
- elektrische Wasserpumpe mit Druckwasserspeicher
- 24 l Wasserboiler
- elektrische Bilgenpumpen (2m³/h) in Motorräumen und jedem Rumpf
- eine manuelle Bilgenpumpen im Cockpit
- Fäkalientank

Elektrizität

- 2 x 115 A/12V Lichtmaschinen
- AGM 345 Ah Verbraucher- und Starterbatterien
- 50 Ah AGM Starterbatterie
- Hauptschalter
- 12 V Kontrollpanel an Kartentisch
- Voltmeter für Verbraucherbatterien
- Ersatzsteckdosen für zusätzliches Equipment
- UKW Funkantenne mit Verkabelung

Rigg / Segel / Decksausrüstung

- Mast und Baum aus Aluminium, eloxiert
- Komplettes stehendes Gut
- Kugelgelagerte Mastrutscher
- Kugelgelagerter Großschot Traveller
- Großfall 2:1 übersetzt; 3 Reffleinen (Reff1 als Automatik-Reff); 1 Genuafall; 1 Spifall; Lazy-Jacks; Dirk; 2 Flaggleinen
- Großschot, Genuaschoten, Reffleinen und Großfall umgelenkt zum Steuerstand
- Klemmen für Großfall, Reff 1, Traveller, Genuafall, Spifall, Dirk - (Reff 2 und 3 am Baum vorne)
- Navigations- und Decksbeleuchtung
- 3 x selbstholende 45er Winschen für Genuaschoten, Fallen, Großschot und Traveller
- Lederbezogenes Steuerrad
- Notpinne
- 2 Winkskurbeln mit Halterung
- Steuerkompass
- 2 Davits (Edelstahl) für Dinghy (max. Beladung je 100kg)
- Bug- und Heckkörbe, Relingsstützen mit 2 Durchzügen
- Zugang zu Plattformen achtern
- Integrierte Badeleiter und Kaltwasserdusche stb.
- Integrierte Halterung für Rettungsinsel
- 7 Edelstahl-Festmacherklampen
- 4 Fender
- 2 x 15 m lange Festmacherleinen
- 1 x 1.000 W elektrische Ankerwisch
- Ankerbeschlag
- Durchgelattetes CSR Großsegel
- Rollreff-Genua mit UV-Schutz

„Maestro“ Layout

Steuerbord: Eignersuite
Backbord: zwei Doppelkabinen & zwei Badezimmer

Rumpf steuerbord: Eignersuite

Schlafbereich

- Doppelbett (ca. 1,50 x 2,00 m)
- Schublade unter dem Bett
- Regal neben dem Bett
- Hängeschränk
- Kleiderhaken
- Deckenluke, Fenster achtern, Panoramafenster
- Vorhänge für alle Fenster
- LED Spotlight, zwei Leselampen am Bett

Wohnbereich

- Schreibtisch und Regal
- Deckenluke
- LED Spotlight und Leselampe

Badezimmer

- Waschtisch mit eingelassenem Waschbecken und Spiegel
- Mischbatterie für Warm- und Kaltwasser am Waschbecken mit ausziehbarer Dusche
- Großer Schrank mit Regalfächern
- Separate Dusche mit elektrischer Bilgenpumpe
- großer Stauschrank mit Platz für optionale 3kg Waschmaschine
- Deckenluke
- LED Spotlights
- Badezimmer Accessoires (Handtuchhalter)

Separater WC-Raum

- Manuelles See-WC
- Deckenluke
- LED Spotlights

Vorschiff

- Zugang über Decksluke
- Gelcoat-finishing
- Auftriebskörper unter halbhochem Regal

Rumpf backbord: 2 Doppelkabinen + 2 Badezimmer

Achterkabine

- Doppelbett (ca. 1,50 x 2,00 m)
- Schublade unter dem Bett
- Schrank mit Konsolen
- Hängeschränk
- Kleiderhaken
- Deckenluke, Fenster achtern, Panoramafenster
- Vorhänge für alle Fenster
- LED Spotlight, zwei Leselampen am Bett

beide Badezimmer

- Zugang über die Kabinen
- Waschtisch mit eingelassenem Waschbecken und Spiegel
- Mischbatterie für Warm- und Kaltwasser am Waschbecken mit ausziehbarer Dusche
- Dusche mit elektrischer Bilgenpumpe
- Manuelles Marine-WC
- Stauschrank unter dem Waschbecken
- Kleiderhaken
- Deckenluke
- LED Spotlight

Frontkabine

- Zugang über Holztür im Durchgangsbereich
- Doppelbett (ca. 1,40 x 2,00 m)
- Stauraum unterm Bett (Zugang von vorn)
- Hängeschränk
- Regal neben dem Bett
- Kleiderhaken
- Rumpffenster, Deckenluken, Panoramafenster
- Vorhänge für alle Fenster
- LED Spotlight, 2 Leselampen am Bett

Vorschiff

- Zugang über Deckenluke
- Gelcoat-finishing
- Auftriebskörper unter halbhochem Regal

„Quatuor“ Layout

zwei Doppelkabinen & zwei Badezimmer pro Rumpf

Achterkabinen

- Zugang über Holztür im Durchgangsbereich
- Doppelbett (ca. 1,50 x 2,00 m)
- Schublade unter dem Bett
- Hängeschränk
- Konsole neben dem Bett
- Kleiderhaken
- Deckenluke und Fenster achtern;
- Panoramafenster
- Vorhänge für alle Fenster
- LED Spotlight, zwei Leselampen am Bett

alle Badezimmer

- Zugang über die Kabinen
- Waschtisch mit eingelassenem Waschbecken und Spiegel
- Mischbatterie für Warm- und Kaltwasser mit ausziehbarer Duschbrause
- Duschbereich mit elektrischer Absaugpumpe
- Manuelles Marine-WC
- Kleiderhaken
- Stauschrank unter dem Waschbecken
- Decksluke
- LED Spotlight

Frontkabinen

- Zugang über Holztür im Durchgangsbereich
- Doppelbett (ca. 1,40 x 2,00 m)
- Stauraum unterm Bett (Zugang von vorn)
- Hängeschränk und Staumöbel
- Kleiderhaken
- Panoramafenster, Decksluke, Rumpffenster
- Vorhänge für alle Fenster
- LED Spotlight, zwei Leselampen am Bett

Vorschiff

- Zugang über Decksluke
- Gelcoat-finishing
- Auftriebskörper unter halbhochem Regal



ISLA 40 - One Of Us

Baujahr: April 2025

Liegeplatz: Yachthafen Hohe Düne - Rostock

Verfügbar: ab Sommer 2025

Ausstattung

Layout

ISLA 40 QUATUOR (4 Kabinen, 4 Bäder)

Layout

Oceanic Version:

Vorhänge in den Kabinen
Festmacherpaket + 6 Fender
CST Großsegel durchgelattet
Lazy jack
elektrische Ankerwinch 1.000W
VHF Antenne am Mast vorverkabelt
Doppelklemme für Reff 2 und 3
12 V Innensteckdose
Decksdusche (warm)
Automatikschalter für die Bilgenpumpen
Lazy bag
Dralon Schutzbezug für Steuerrad

1 elektrische Winsch für Groß
Courtesy Innenbeleuchtung
Seewasserdrucksystem
Audio Paket Fusion mit 4 Lautsprechern
220V 50 Hz Bordnetz - mit Batterieladegerät
2.000 W Inverter/Ladegerät 220V/50Hz

Motorisierung

2 VOLVO D1 30 Motoren

Optionen Außen

Rundumverkleidung für Cockpit (Kuchenbude)
Bimini für Steuerstand
Außenpolster für Cockpit & LoungeDeck (inkl. bei Version Comfort)
Außenpolster für Vordeck
2 Sitze in den Bugkörben
Rundumverkleidung für Steuerstandbimini (nur mit Bimini für Steuerstand)

Optionen Innen

Vorhänge für den Salon
Ausbau der Vorpiek stb.
Salontisch umbaubar in Kojen (inkl. Polster)

Elektronik TV/HIFI

Paket Garmin 1 Smart Cruising: Autopilot, VHF mit AIS,
GPS 8410 Plotter am Kartentisch, 2xMultifunktionsdisplay
GMI20
Garmin Plotter Steuerstand

Rigg, Segel, Winschen

zusätzl. Ankerwischfernbedienung mit Kettenzählwerk

Sicherheit

20kg Anker mit Kette

Rettungsinsel für 8 Personen

Auslieferung

Indienststellung (Launching, Kalibrierung, Test)

Export

Transport FR-DE

Verkaufspreis

Total netto	522.240,00 €
19 % MwSt.	99.225,60 €
Total inkl. MwSt.	621.465,60 €

Rabatt	10,0%
	62.165,60 €

Preis inkl. MwSt. und Rabatt	559.300,00 €
-------------------------------------	---------------------